

B.F.C.D. Jahrbuch



2024

Die Natur ist unser Vorbild



der zufriedene Kunde unser Ziel

- Vertrauen auch Sie, wie unzählige Züchter weltweit auf die Qualität unserer Mischungen.

Überlassen Sie den Erfolg nicht dem Zufall!

- Wollen auch Sie gesunde und vitale Zuchttiere – unsere Mischungen sind die richtige Basis dazu.

- Sie finden in unserem Sortiment alles rund um die Vogelzucht und Haltung.

- Speziell abgestimmte Körnermischungen, Keimfutter, Aufzuchtfutter der Firmen Orlux u. Ravasi, Einzelsaaten, Ergänzungsfuttermittel, Mineralien, Vitamine, Weichfutter.

„Ihr kompetenter Partner rund um die Vogelzucht!“

Blattner-Mischungen –

bereits seit vielen Jahren ein Begriff für Spitzenqualität!




BLATTNER
Heimtierfutter

Römerstraße 24 · 87487 Ermengerst
Telefon 08370/97531
Telefax 08370/97532
info@blattner-heimtierfutter.de
www.blattner-heimtierfutter.de



Adressen des Vorstands	4
Grußwort	5-6
Schaubericht von der BFCD-Schau 2023 in Minden	7-11
Konditionierung für die Zucht	13-18
20. Clubschau des B.F.C.D 2024 in Duderstadt	21-23
Protokoll der Jahreshauptversammlung 2023	24-25
Einladung zur Jahreshauptversammlung 2024	27
Grundgedanken in der Vogelhaltung	28-33
Mitgliederverzeichnis B.F.C.D	37-38
Ausstellungsverzeichnis mit dem Dewar-Käfigtyp	39
Schaurichtlinien B.F.C.D	40-41

**Top
Border**
ab Oktober abzugeben
Besuche nach Terminabsprache
Versand möglich



Panel Judge Border Convention

Walter Bohner
Kleine Aue 5
57334 Bad Laasphe
Tel. (0049)02752-2118
email: walter-bohner@t-online.de

Vorstand des B.F.C.D.

1. Vorsitzender Jörg Lehmkuhl
Wentruper Weg 14
48268 Greven
Tel.: 0175/5612446
E-Mail: lehmkuhl-joerg@t-online.de

2. Vorsitzender Norbert Bächler
Alter Postweg 145
48599 Gronau
Tel.: 02562/20125
E-Mail: baechler@online.de

Kassierer Alexander Born
Hinterfang 31
57334 Bad Laasphe
Tel.: 02752/8969788
E-Mail: born@bfcd.info

Institut: Volksbank Mittelhessen
BLZ: 513 900 00
Konto-Nummer: 758 796 01
IBAN: DE80 5139 0000 0075 8796 01
BIC: VBMHDE5F

Schriftführer Oliver Langen
Gereonstraße 119b
52391 Vettweiß
Tel.: 02424/201212
E-Mail: ol.langen@t-online.de

Beisitzer Karl Ritzmann
Fuchsweg 19
71126 Gäufelden
Tel.: 07032/5782
E-Mail: buk.ritzmann@t-online.de

Anfragen können an jedes Vorstandsmitglied gesendet werden.
Jahresbeiträge und Adressenänderungen bitte an den Kassierer.

Grußwort

Liebe BFCDler/innen,

als erstes möchte ich mich bei Walter Bohner für 20 Jahre Vorstandsarbeit im BFCD bedanken. Leider hatte er auf eigenen Wunsch hin um eine Pause im Vorstand gebeten, um wie er selbst sagte, den Akku wieder aufzuladen. Trotzdem steht er uns weiterhin mit Rat und Tat zur Seite.

Ich hoffe alle von Euch hatten ein zufriedenstellendes Zuchtjahr? Vermutlich gab es wie jedes Jahr in den meisten Zuchträumen ein Auf und Ab und man stellt die Überlegung an, was in der nächsten Zuchtsaison besser gemacht werden kann. Wir können es auch schon kaum abwarten, dass unsere Vögel jetzt gut zu Ende mausern und wir mit dem Schautraining beginnen können.

Da es schon eine ganze Weile her ist das wir uns treffen konnten, denke ich, ich spreche für alle, wenn ich sage, dass wir uns auf die Schausaison freuen. Endlich wieder Gleichgesinnte aus dem Hobby wiedersehen und sich austauschen und dazu eventuelle Erfolge mit nach Hause nehmen.

Die diesjährige Schau wird in Duderstadt stattfinden, Ansprechpartner vor Ort ist unser Zuchtfreund Carsten Daume.

Wir haben die Preisrichter Ryan Wood und Toby Abbott für die Fife und John Rance für die Border eingeladen um die Bewertung durchzuführen.

Motiviert Euch selbst und andere Clubmitglieder um an dieser Clubschau teilzunehmen. bildet Fahrgemeinschaften, um auch die Mitglieder zu motivieren, für die allein eine solche Fahrt zu weit wäre.

Ein herzliches Dankeschön geht an alle, die sich mit Beiträgen am diesjährigen Jahrbuch beteiligt haben, besonderes möchte ich mich bei Alexander Born für die Gestaltung bedanken.

Ein Danke geht auch an meine Vorstandskollegen, für die konstruktive Arbeit im BFCD.

Nun freue ich mich schon sehr, Euch alle gesund und munter in der Ausstellungszeit wieder zu sehen, besonders in möglichst großer Anzahl mit euren Vögeln in Duderstadt.

Euer

Jörg Lehmkuhl

**Hier könnte Ihre
Züchteranzeige stehen!**

Anzeigenpreis für 1/4 Seite 5 €,
1/2 Seite 10 € und für eine ganze Seite 20 €!

Vorlagen bitte an redaktion@bfcd.info.

Die Anzeigen werden ebenfalls ohne weitere Kosten auf unserer Homepage veröffentlicht! Soll die Anzeige nicht mehr im Jahrbuch erscheinen bzw. liegen Änderungen vor, bitten wir ebenfalls um kurze Rückinfo!

Der B.F.C.D im Netz

www.bfcd.info

Ein Besuch lohnt sich immer!

Schaubericht der BFCD-Schau 2023


von Oliver Langen

Nach einer erfolgreichen Schau 2022 in Altendiez, wurde der BFCD nun vom 03.- 05. November von Familie Kresse in Minden empfangen. Die Schau fand in der Alten Turnhalle, in der Olafstraße 2 in Minden Dankersen statt. Hier boten sich dem Border- Fife- Club zwei sehr schöne Ausstellungsräume. Jeweils einer für Border und einer für Fife. Theke und Bewirtung waren im Raum der Fife untergebracht. Ein ganz besonderer Dank geht seitens unseres Clubs an die gesamte Familie Kresse, die mit nahezu allen Familienmitgliedern sowohl den Aufbau, als auch die Bewirtung während der Schau übernommen hatte. Ganz herzlichen Dank an Euch, für diese tolle Leistung!

Unsere diesjährigen Preisrichter waren Matt Eld und Gerald Spencer für Fife aus England, sowie Vitor Neves für Border aus Portugal. Am späten Freitagnachmittag kamen alle Judges wohlbehalten in Minden an. Nach einem gemütlichen Abendessen im Restaurant Mühlenhus, kam der Freitag zum Ausklang. Zu bewerten hatten die Zuchtrichter am Samstagmorgen 176 Border und 392 Fife. Folgende Sieger wurden unter diesen Tieren ermittelt:








(Bild: Bester Border)

Bester Border	Walter Bohner
Bestes Gegengeschlecht Border	Jörg Lehmkuhl
2. Bester Border	Jörg Lehmkuhl
3. Bester Border	Jörg Lehmkuhl
4. Bester Border	Walter Bohner
5. Bester Border	Arno Hof
6. Bester Border	Jörg Lehmkuhl
7. Bester Border	Jörg Lehmkuhl
Bester Aufgehellter	Thomas Seibert
Bester hell Gescheckter	Jörg Lehmkuhl
Bester dunkel Gescheckter	Walter Bohner
Bester Melanin schwarzgelb	ZG Schubert / Steffin
Bester braun gelb	Alexander Born
Bester Weißgrundiger	Jörg Lehmkuhl
Bester Altvogel	ZG Tönjes / Rathje




(Bild: Bester Fife)

Bester Fife	ZG Tönjes / Rathje
Bestes Gegengeschlecht Fife	Norbert Bächler
2. Bester Fife	Norbert Bächler
3. Bester Fife	Norbert Bächler
4. Bester Fife	Norbert Bächler
5. Bester Fife	Norbert Bächler
6. Bester Fife	Norbert Bächler
7. Bester Fife	Günther Schwanner
Bester Aufgehellter	Norbert Bächler
Bester Aufgehellter 10%	Norbert Bächler
Bester hell Gescheckter	ZG Tönjes / Rathje
Bester dunkel Gescheckter	Norbert Bächler
Bester Melanin schwarzgelb	Norbert Bächler
Bester braun gelb	ZG Tönjes / Rathje
Bester Weißgrundiger	Günther Schwanner
Bester Altvogel	Norbert Bächler

Die Bewertung der Vögel lief in einem harmonischen Rahmen ab. Die Zuchtrichter aus England und Portugal nahmen sich viel Zeit, alle Vögel in Ruhe zu betrachten und die Sieger zu ermitteln. Zwischendurch filmte der englische Preisrichter Matt Eld immer wieder einige Sequenzen für ein Video auf seinem YouTube Kanal „The Canary Room“. Schaut Euch unseren Schaubetrag und die anderen Züchterportraits einmal an. Es lohnt sich!


https://www.youtube.com/watch?v=4AYYWKXT3jE&list=PLvYdZp mNx6pslfMEkAQBjZY EcBp8268Z&ab_channel=TheCanaryRoom



Am Ende des Bewertungstages fand dann der Züchterabend mit gleichzeitiger Jahreshauptversammlung des BFCD, im Hotel Große Klus in Bückeburg statt. Auch in diesem Jahr erhielten die Preisrichter als Dankeschön wieder handbemalte Schiefertafeln, die mit großer Begeisterung entgegengenommen wurden. Nach Ausklang des Abends stand am folgenden Tag wieder die Heimreise an und alle freuen sich bereits aufs nächste Jahr. 2024 wird der BFCD dann Gast bei unserem Zuchtfreund Carsten Daume in Duderstadt sein.

Spezialzucht weiße Fife

Petra Seibert



**Borderzucht
Nachzucht vom
belgischen Weltmeister
Thomas Seibert**

Schauerfolge:

mehrfacher Deutscher Meister
Champion BFCD Clubschau in Bocholt 2005

Helgolandring 125

64839 Münster b. Dieburg

Tel. 06071-34216

eMail: seibert.thomas@gmx.de

Konditionierung für die Zucht – Achtung!

Mit den schlechten Zuchtergebnissen aus dem Vorjahr, suchen jetzt viele Züchter ein narrensicheres Konditionsprogramm für ihre Vögel. Bevor sie jedoch ein neues Programm in Angriff nehmen, sollten sich die Züchter ihre eigenen Umstände genau ansehen und wie viel Zeit und Engagement sie selbst dem Hobby widmen können.

Bei vielen wirklich erfolgreichen Züchtern, die zu nahezu jeder Zeit viele gute Vögel züchten, kann ihr Erfolg auf eine Sache zurückgeführt werden: Hingabe! Dazu in den meisten Fällen ein Engagement, welches an Besessenheit grenzt.

Sie sagen, dass das Genie und die Inspiration 1 % ausmacht, aber 99 % „Schweiß“ sind. Das bedeutet, dass die Vogelzüchter, die am härtesten am Hobby arbeiten, die Erfolgreichsten werden.

Wo man Vieh hält, gibt es einen häufig zitierten Satz: Der engagierte Züchter tut alles, um sein System anzupassen, um die Sterblichkeit auf ein Minimum zu reduzieren.

Sauberkeit ist, wenn Sie an der Spitze der Vogelzüchter stehen möchten, besonders wichtig. Speziell dann, wenn sie selektiv züchten, also Linienzucht oder gar Inzucht betreiben. Denn diese Vögel haben oft ein geschwächtes Immunsystem. Daher ist die Reduzierung der Bakterien, denen ihre Vögel ausgesetzt sind, von großer Bedeutung.

Das größte Infektionsrisiko kommt vom eigenen Kot und dem, fremder Vögel.

Das zweitgrößte Risiko ist die Wasserversorgung und die dafür verwendeten Behälter.

Das drittgrößte Risiko stellt feuchtes Futter, mit einem Feuchtigkeitsanteil von 30 – 40 % dar. Bei höheren Temperaturen im Sommer bilden sich hier häufig Schimmel- und Bakterienkulturen.

Saaten (Körnerfutter) die aus einer zuverlässigen Quelle erworben und in einer trockenen Umgebung gelagert wurden, stellen ein sehr geringes Risiko für ihre Vögel dar.

Es geht darum, proaktiv zu sein, anstatt reaktiv. Mit anderen Worten: Suchen sie bei ihren Vögeln immer nach kleinen abnormalen Verhaltensweisen und gehen diese an, anstatt zu

warten, bis ein großes Problem auftritt, wofür sie eine Lösung suchen müssen.

Wir versuchen meist den ganzen Bestand zu behandeln, wobei jeder Vogel ein Individuum ist und gelegentlich eine etwas andere Behandlung braucht, als der Rest des Bestandes.

Die Zeit ist oft der Hauptbegrenzungsfaktor für die Erfolgreiche Zucht. Wenn zu viele Vögel gehalten werden, können die Routinearbeiten die meiste Zeit, die verfügbar ist in Anspruch nehmen. Somit ist die Zeit kürzer, um die Vögel beobachten und genießen zu können. Dies kann zu geringerem Erfolg führen. Das heißt, je mehr Vögel sie halten desto weniger ziehen sie nach.

Nicht nur die Beobachtung der Vögel ist wichtig, sondern alles, was sie ihren Vögeln in deren Umgebung bereitstellen. Die Hauptfaktoren sind Licht, Temperatur, Feuchtigkeit, Nahrung, Wasser und (Störung)?? Im Hinblick darauf, werden keine zwei Züchter genau die gleichen Bedingungen haben und daher wird ein Zuchtprogramm nicht auf beide passen.

Bevor sie also einen anderen Managementplan bei sich einführen, setzen sie sich hin und untersuchen kritisch, was sie im Vorjahr wie gemacht haben und was nicht funktioniert hat. Listen sie auf, wie sie ihre Vögel versorgt haben.

Es ist wichtig, gegenüber ihrem eigenen System kritisch und bereit zu sein, sich Fehler einzugestehen. Ohne das wird es nicht gelingen, das erfolgreiche System eines anderen Züchters zu übernehmen, es sei denn, er kümmert sich um ihre Vögel für sie.

Ronald Sillitoes System

Das im folgenden Artikel funktioniert für mich persönlich und meine durchschnittliche Anzahl an Küken in den letzten Jahren waren 4 pro Henne.

In den letzten 20 Jahren haben sich die Jahreszeiten, wie wir sie früher kennengelernt haben, bis zu dem Punkt geändert, dass wir es an Weihnachten so schön wie im August haben können, wir können am Ende des Frühlings Schnee haben, feuchte oder sehr trockene Sommer. Das bedeutet, dass wir keine Ahnung haben, welches Wetter von der einen bis zur nächsten Woche gibt. Es ist nur noch die Länge des Tageslichts, die die Welt unserer Vögel bestimmt. Da die meisten Züchter Licht in ihren Vogelräumen

haben, können wir die Vögel jetzt noch mehr verwirren, indem wir die Lichter an unsere Bedürfnisse anpassen und nicht an ihre.

Deshalb ist ein höheres Maß an Engagement erforderlich, um in heutiger Zeit Border zu züchten. Das beginnt mit der Einteilung der Jahreszeiten für sie. Sie müssen Beleuchtung, Heizung, Feuchtigkeit, Belüftung, Käfigbodenbedeckung, Ernährung, Wasserversorgung und Sitzmöglichkeiten genau betrachten, die alle zusammen zum besseren Wohlergehen ihrer Vögel führen. Außerdem müssen sie überlegen, wie viel Zeit sie investieren können und wie sie diese Zeit klug nutzen können.

Kanarienvögel gedeihen in einer trockenen, gut belüfteten Umgebung. Daher ist es sinnvoll, einen Luftentfeuchter zu verwenden, um den Feuchtigkeitsgehalt der Luft bis zu 70 % zu senken. Bakterien und Pilze beginnen zu wachsen, was unseren Bestand vor allem während der Brutzeit beeinflussen wird. Auch daher ist eine Begrenzung der Feuchtigkeit auf 70 % wichtig. Wenn es zu viele Bakterien gibt, können diese durch die poröse Eihülle gelangen und wenn das Küken die Luftkammer durchbricht, können die Bakterien es töten. Dies hätte den Tod bereits im Ei zur Folge. Die Luftfeuchtigkeit bei 70% zu halten, kann durch einen Luftbefeuchter, durch das Aufhängen von nassen Handtüchern, das Benetzen des Bodens mit Wasser, oder das Aufstellen von Eimern (mit Gitter) im Vogelraum erreicht werden. Hygrostate zur Überprüfung des Feuchtigkeitsgehalts können für einen geringen Betrag erworben werden. Einige davon sollten in verschiedenen Höhen des Vogelraumes verteilt werden, um ein echtes Gesamtbild der Luftfeuchtigkeit zu erhalten.

Ein weiterer wichtiger Aspekt ist der Luftstrom. Ich habe Luftschlitze auf niedriger Höhe und einen Ventilator, der auf niedriger Stufe hereinbläst. Ein Entlüfter ist auch auf Dachhöhe mit Zeitschaltuhr montiert. Er läuft 15 Minuten pro Stunde und während der Brut 30 Minuten pro Stunde. Der Low-Level-Lüfter wird thermostatisch bei 20 Grad gesteuert. Ich habe auch eine innere Netztüre, sodass ich die Haupttüre die ganze Zeit offenlassen kann. Ich schließe sie nur bei starkem Regen. Der stetige Luftstrom macht den Vogelraum frisch und die Vögel gesund.

Ich benutze die Heizung nur in der Zuchtvorbereitung und während der Brutzeit. Drei Heizkörper sind per Thermostat auf 16

Grad eingestellt und machen es den Vögeln angenehm. (Allerdings habe ich durch persönliche Umstände auch früher im Jahr angefangen zu züchten als andere Züchter.)

Als Käfigeinstreu benutze ich Sägemehl, da es meiner Meinung nach Feuchtigkeit besser absorbiert als andere Streu. Mein Futter ist Countrywide Champion Züchter, dass ich seit einigen Jahren benutze.

Zuchtsaison Update 1

Wenn die Brutzeit naht, ist es an der Zeit, auf Probleme zu achten auf die wir stoßen könnten. Vögel, die sehr fett sind, werden es zu keinem guten Start in der Zucht bringen. Also überprüfen sie jeden Vogel und passen die Fütterung an. Weil wir Eifutter, Konditionssamen und andere Extras und Leckerbissen füttern, werden einige Hennen Fett ansetzen, andere wiederum weniger. Daher ist es wichtig, das Gewicht im Auge zu haben. Bei zu fetten Vögeln entfernen sie den Futternapf über Tag und hängen ihn eine Stunde, bevor das Licht ausgeht, wieder an die Box. Mit dem Konditionsfutter aber weiter fortfahren.

Wenn sie ihre Käfige und sonstige Gehege sauber halten, werden sie Bakterien davon abhalten Fuß zu fassen. Ich wechsele jede Woche meine Stangen, an denen die Hennen ihre Schnäbel kratzen und dort Keime aufnehmen, die sie an die Jungen verfüttern würden.

Die Lagerung der Eier ist eine weitere wichtige Sache:

Ich lagere meine Eier in Hirsesamen, da sie nicht fettig sind und somit nichts an das Ei übertragen und dem Ei keine Feuchtigkeit entzogen wird. Außerdem drehe ich jedes Ei, wenn das nächste gelegt wird.

Nistmaterial kann sich um die Beine der Vögel wickeln und Probleme verursachen. Also achten sie darauf und schneiden es bei Bedarf kürzer.

Mein Fütterungsprogramm:

Hennen, die zur Zucht ansitzen, erhalten nur Körnermischung, klares Wasser und einen Teelöffel Eifutter einmal pro Woche.

Die Küken bekommen vom ersten bis zum fünften Tag nur Eifutter ohne alles.

Vom fünften bis zum siebten Tag bekommen sie Eifutter und Grünfutter (ich verwende Brokkoli und Grünkohl, fein gehackt aber nur kleine Mengen).

Vom siebten Tag bis zum Absetzen gibt es Eifutter, Grünfutter und Keimfutter.

Wasser:

Einmal pro Woche Multivitamine

Einmal pro Woche Prolyte C

Einmal pro Woche Kalzium

Das gebe ich die ganze Zeit nach dem Schlüpfen, ansonsten klares Wasser.

Ronald Sillitoe 26. 03. 2019

2020- Updates durch Fragen von Züchtern

Für die Züchter, die dem Zuchtkonditionierungsprogramm folgen, sind hier noch ein paar Dinge zu berücksichtigen.

Wenn ich beginne, das Licht zu erhöhen, beginne ich mit der Einstellung des Lichts bei 10 Stunden (mit LED- Röhren, die finde ich viel heller). Ich stelle auch die Heizung auf 10 Grad. Jede Erhöhung des Lichtes bedingt auch eine Erhöhung der Temperatur, d.h. 11 Stunden 11 Grad, 12 Stunden 12 Grad usw. Manchmal sind die Hähne oder die Weibchen noch nicht ganz bereit. Noch eine oder zwei Wochen zusätzlich helfen ihnen dann meist aufzuholen. Wenn ich dann sehe, dass die meisten Männchen und Weibchen in der richtigen Verfassung sind, stelle ich die Beleuchtung auf 13,5 Stunden.

Bei 13 Stunden Licht fangen die Hähne an, ihre Flügel herunterhängen zu lassen und hüpfen von Stange zu Stange. Die Weibchen fliegen hin und her und rupfen und ziehen an der weichen Schnur, die ich in den Käfigen befestigt habe. Wenn die Hähne dann die Weibchen ansingen, erhöhe ich das Licht auf 14 Stunden und die Temperatur auf 14 Grad. Die erhöhte Lichtdauer und Temperatur suggerieren den Vögeln den Frühling. Kanarienvögel brauchen diese konstanten Werte. Auch die Luft wird trockener. Hier sollte man immer wieder die Luftfeuchtigkeit überprüfen, da bei zu niedriger Luftfeuchte die Eier austrocknen können.

Die Kontrolle der Luftfeuchtigkeit ist nicht einfach, da ich ja bereits erwähnte, dass zu viel Feuchtigkeit dazu führt, dass Bakterien, Schimmel und Pilze wachsen und zu wenig Feuchtigkeit dazu führt, dass die Eier austrocknen.

Ich benutze einen Luftentfeuchter und eine elektrische Rohrheizung und überprüfe das Hydrometer vier Mal pro Tag. Ich versuche die Luftfeuchte auf 65% zu bringen. Wenn sie unter 55% sinkt, benutze ich einen Luftbefeuchter, der eine feuchte Wolke ausstößt. Alternativ geht auch ein Stück alter Teppich, den man begießt und in die Mitte des Vogelraumes legt.

Wenn die Weibchen Nistmaterial umher tragen und damit an eine bestimmte Stelle fliegen (nicht wenn sie ein bisschen aufheben, durch den Schnabel laufen lassen und fallen lassen!) gebe ich die Nistschale in den Käfig und warte darauf, dass sie ernsthaft mit dem Nestbau beginnen. Wenn das Nest teils gebaut ist, zeige ich dem Weibchen den Hahn, indem ich ihn im Schaukäfig an den Käfig des Weibchens hänge, seine und ihre Reaktion beobachte. Wenn er kräftig singt und sie sich duckt um sich befliegen zu lassen, lasse ich den Hahn zum Weibchen. Wenn er sie befliegen hat, nehme ich ihn wieder heraus und lasse ihn für ein paar Stunden ausruhen. Wenn die Henne sich nicht sofort duckt, lasse ich den Hahn eine Stunde bei ihr, nehme ihn wieder heraus und versuche es am nächsten Tag wieder. Ich lasse nie einen Hahn im Käfig bei der Henne, da sie sich anpaaren könnten und die Chance, dass er eine andere Henne befliegt, wären geringer, weil er lieber seine feste Partnerin zurück möchte.

Ronnie Sillitoe 01. 02. 2020

**Einladungslink zur Whatsapp
Gruppe BFCD Members
erhaltet Ihr von Jörg Lehmkuhl
Tel. 0175-5612446**


Spezial Border- und Fifezucht

Andreas Rübertus

AZ-AFZ Zuchtrichter

Drosselweg 14

49757 Werlte



Tel. 05951/4496591

eMail: andreasruebertus@gmail.com



Fife-Zucht

Günther Schwanner

Blumenstraße 4a

84094 Elsendorf

Telefon: 08753 398

www.Futtermittel-Pukat.com

Der Spezialshop Rund um den Vogelzucht!

Blanco Español

hochwertiges Weichfutter,
Ideal für Mauserzeit
Proteine: 13,00%, Fett: 12,00%

FitoBiol

Kräuter-Mix, 100% Natur



Border Yellow

Natürliche Farbstoffe
Speziell für Border und Fife etc.

Vell Brill

enthält sämtliche Vitamine und
Mineralien, welche für eine gesunde
Gefiederentwicklung benötigt werden.

noch viel mehr finden Sie im Onlineshop

Futtermittel Pukat
Puschmann Straße 8b
09394 Hohndorf

Tel.: +49(0)37298 33444
WhatsApp: +49(0)162 2746970
E-Mail: info@futtermittel-pukat.com



20. Clubschau des BFGD in Duderstadt

Ausstellungsort:
Brieftauben Reisevereinigung Duderstadt
Max-Näder-Straße 7, 37115 Duderstadt

Die Halle liegt etwas von der Straße entfernt und die Einfahrt befindet sich zwischen der Firma Eisenkrone und dem Skoda Autohaus. Einige Zuchtfreunde kennen die Ausstellungshalle durch die Gloster- und Irish Fancy Spezialschauen der vergangenen Jahre.



Anfahrtbeschreibung:

- Autobahn A7 , Ausfahrt Göttingen Nord, Northeim oder Seesen
- aus Richtung Halle und Erfurt B80 / B247
- aus Richtung Leipzig Autobahn A38, Ausfahrt Heiligenstadt oder Leinefelde/Worbis

Bei Fragen (bzgl. Ausstellungshalle, Hotels, Anfahrt, etc.)
wenden Sie sich bitte an die Schauleitung:
Carsten Daume Tel. 0160-4433341 Mail: info@carstendaume.de
Bei sonstigen Fragen rund um die Schau, stehen die Mitglieder
des Vorstands zur Verfügung.

Hotels

Hotel-Restaurant "Zur Erholung" Paul Moneke

Brochthäuser Straße 65, 37115 Duderstadt-Brochthausen
Telefon: 05529/96200 www.zurerholung.de

Hotel „Der Kronprinz“

Fuhrbacherstraße 31-33, 37115 Duderstadt / Fuhrbach
Tel.: 05527-910-0 www.der-kronprinz.de

DUD Hotel

Am Euzenberg 2a, 37115 Duderstadt
Tel.: 08261-7695115 www.dud-hotel.de

Border und Fife Alexander Born Preisrichter FP

Hinterfang 31
57334 Bad Laasphe
Tel. 0152 - 02196093
eMail: alexanderborn@t-online.de



Terminplan und Organisation

Schauablauf:

Einlieferung: Freitag, 01.11.2024 von 16 bis 19 Uhr
Samstag, 02.11.2024 von 8 bis 9 Uhr

Bewerten der Vögel:
Samstag, den 02.11.2024 von 9 bis ca. 14 Uhr

Preisrichter: Ryan Wood und Toby Abbott für die Fife
John Rance für die Border

Öffnungszeiten der Ausstellung:
Samstag, 02.11.2024 von 15 bis 18 Uhr
Sonntag, 03.11.2024 von 10 bis 13 Uhr

**Jahreshauptversammlung am Samstag den 02.11.2024
um 19 Uhr mit anschließendem Züchterabend,
beides in den Räumlichkeiten:**

Hotel-Restaurant "Zur Erholung" Paul Moneke
Brochthäuser Straße 65, 37115 Duderstadt-Brochthausen

**Sie brauchen Ihre Vögel wie immer nicht
anzumelden, bringen Sie bitte den ausgefüllten
Einlieferungsschein zur Einlieferung mit.**
(Bei Fragen wenden Sie sich bitte an ein Vorstandsmitglied)

Tipp: Bitte schon zu Hause die richtige Schauklassen- Nummer auf
einen kleinen Zettel schreiben und auf den Ausstellungskäfig mit dem
dazugehörigen Vogel kleben.
So hat man es beim Einliefern einfacher die Käfigaufkleber den richtigen
Vögeln zuzuordnen.

Achtung: Bitte nur die neuen Schauklassen!
Siehe aktuelles Beiblatt Jahrbuch oder unter

www.bfcd.info

Protokoll der Jahreshauptversammlung des BFCD

am 04.11.2023 im Hotel Große Klus,
Am Klusbrink 19, 31675 Bückeburg. Beginn 19:00 Uhr

Tagesordnung:

- Top 1: Begrüßung
- Top 2: Gedenken der verstorbenen Mitglieder
- Top 3: Jahresbericht des 1. Vorsitzenden
- Top 4: Vorjahresprotokoll
- Top 5: Bericht des Kassierers
- Top 6: Bericht der Kassenprüfer
- Top 7: Wahl der Kassenprüfer
- Top 8: Vorstandswahlen
 - 1. 1. Vorsitzender
 - 2. 2. Vorsitzender
 - 3. 1. Kassierer
 - 4. 1. Schriftführer
 - 5. 1. Beisitzer
- Top 9: Anträge und Aussprache
- Top 10: Schau 2024
- Top 11: Verschiedenes

Top 1: Eröffnung und Begrüßung

Gegen 19:00 Uhr begrüßte der 1. Vorsitzende Walter Bohner alle Anwesenden und eröffnete die Jahreshauptversammlung 2023.

Top 2: Gedenken der verstorbenen Mitglieder

Er bat die Anwesenden um eine Schweigeminute für die verstorbenen Mitglieder Bernhard Beckonert und Hauke Schiefer. Der Border und Fife Club Deutschland wird ihnen ein ehrendes Andenken bewahren.

Top 3: Jahresbericht des 1. Vorsitzenden

Am Anfang seines Jahresberichtes ging Walter nochmal auf die hervorragende Schau im letzten Jahr in Altendiez ein. Diese ist als 5. Beste Schau mit 517 Tieren von den Beschickungszahlen her anzusehen.

Hier lobte er noch einmal das sehr harmonische Miteinander innerhalb des Clubs, was nichts zuletzt auch an den sehr guten Preisrichtern und der einwandfreien Organisation des Ausrichter- Teams lag.

Ferner gratulierte Walter Bohner den Mitgliedern, die noch auf anderen Schauen auf Bundes- und Landesebene verschiedene Preise erringen konnten.

Walter berichtete außerdem von der Vorstandssitzung bei ihm in Bad Laasphe. Hier war die diesjährige Schau das Thema und eine neue Druckerei für unser Jahrbuch. Hier noch einmal der Aufruf an uns alle, sich mit Berichten zum Gelingen des Jahrbuches zu beteiligen!

Der BFCD weist nach wie vor stabile Mitgliederzahlen zwischen 95 und 100 Personen auf.

Das bereits im letzten Jahr angesprochene Thema gemeinsamer Fahrten zu Ausstellungen, bspw. nach England oder Italien, kann leider aus Kosten- und Organisationsgründen nicht umgesetzt werden. Busfahrten sind nicht bezahlbar und die Mitglieder des BFCD wohnen einfach zu weit auseinander.

Einen besonderen Dank richtete Walter Böhner nochmal an Familie Kresse, die mit nur einer Hand voll Leuten eine wirklich tolle und reibungslose Schau organisiert hatten. In diesem Jahr wurden 562 Vögel (169 Border und 393 Fife) ausgestellt. Somit die 4. Beste Schau bisher. Ein extra Dankeschön auch an Daniel Kresse, der kurzfristig eine Nachtfahrt zum vorverlegten Flug von Familie Neves zum Flughafen unternahm.

Ein weiterer Dank ging seitens von Walter an seine Vorstandskollegen, die mittlerweile zu einem eingespielten Team geworden sind.

Zum Abschluss hielt Walter die Dankesrede an die Preisrichter Vitor Neves (Border) und Matt Eld mit Gerald Spencer (Fife), die wie schon im Vorjahr, jeder zum Dank eine handbemalte Schiefertafel mit nach Hause bekamen.

Folgende Austragungsorte wurden für die kommenden BFCD- Schauen festgelegt: 2024 Duderstadt / 2025 Werlte.

Top 4: Vorjahresprotokoll

Da das Protokoll im letzten Jahrbuch veröffentlicht wurde, wird eine erneute Verlesung nicht gewünscht.

Top 5: Bericht des Kassierers

Alexander Born konnte der Versammlung einen detaillierten Kassenbericht vorlegen, aus dem alle Einnahmen und Ausgaben hervorgingen.

Top 6: Bericht der Kassenprüfer

Die beiden Kassenprüfer Frank Ratmeyer und Thomas Schneider bestätigten der Versammlung eine einwandfreie Kassenführung.

Top 7: Wahl der Kassenprüfer

Als neue Kassenprüfer wurden Christoph Timm und Rainer Nieland vorgeschlagen. Beide wurden einstimmig gewählt und nahmen die Wahl auch an.

Top 8: Vorstandswahlen

Zum neuen 1. Vorsitzenden wurde Jörg Lehmkuhl vorgeschlagen.

Er wurde einstimmig gewählt und nahm die Wahl an.

Zum neuen 2. Vorsitzenden wurde Norbert Bächler vorgeschlagen.

Er wurde einstimmig gewählt und nahm die Wahl an.

Die Wiederwahl des Kassierers Alexander Born wurde vorgeschlagen.

Er wurde einstimmig wiedergewählt und nahm die Wahl an.

Die Wiederwahl des Schriftführers Oliver Langen wurde vorgeschlagen.

Er wurde einstimmig wiedergewählt und nahm die Wahl an.

Die Wiederwahl des Beisitzers Karl Ritzmann wurde vorgeschlagen.

Er wurde einstimmig wiedergewählt und nahm die Wahl an.

Top 9: Anträge und Aussprache

Es lagen keine schriftlich eingegangenen Anträge vor. Nach Anregungen aus der Versammlung wurde jedoch ein Optimierungsbedarf bei den Schauklassen (Ticket- Klassen etc.) festgestellt.

Top 10: Schau 2024

Die nächste Schau wird in Duderstadt unter der Organisation von Carsten Daume stattfinden. Die Gespräche mit den Preisrichtern laufen und wir erwarten baldige Zusagen. Erste Infos vorab gibt es bereits im diesjährigen Katalog. Genauere Informationen gibt es dann wie immer im neuen Jahrbuch.

Top 11: Verschiedenes

Der neue Vorsitzende Jörg Lehmkuhl bedankt sich bei seinem nun ausgeschiedenen Vorgänger Walter Bohner für die nunmehr 20 Jahre geleistete Vorstandsarbeit. Auch im Namen des gesamten BFCD ein großes Dankeschön an Walter für die bisher längste Amtsperiode eines Vorstandsmitgliedes im BFCD.

Der offizielle Teil der Jahreshauptversammlung wurde um 19.46 Uhr geschlossen.

Oliver Langen
-Schriftführer-

BFCD Jahreshauptversammlung Einladung an unsere Mitglieder

Samstag, 02.11.2024 - 19.00 Uhr

**Ort:
Hotel-Restaurant
"Zur Erholung"
Paul Moneke
Brochthäuser Straße 65,
37115 Duderstadt-Brochthausen**

Tagesordnung der Jahreshauptversammlung

- TOP 1: Begrüßung
- TOP 2: Gedenken der verstorbenen Mitglieder
- TOP 3: Jahresbericht des 1. Vorsitzenden
- TOP 4: Vorjahresprotokoll
- TOP 5: Bericht des Kassierers
- TOP 6: Bericht der Kassenprüfer
- TOP 7: Wahl der Kassenprüfer
- TOP 8: Anträge und Aussprache
(Anträge bis 19.10.24 schriftlich an Jörg Lehmkuhl)
- TOP 9: Schau 2025
- TOP 10: Verschiedenes

Anschließend Siegerehrung und gemütliches Beisammensein.

Bitte berücksichtigen Sie bei Ihren Einkäufen unsere Inserenten, die mit den Annoncen unsere Clubinteressen unterstützen. Wir danken den Firmen:

**Ardap Care GmbH
Blattner Heimtierfutter
Futtermittel Pukat**

Grundgedanken in der Vogelhaltung

Was versteht man unter den Begriffen Buff und Yellow?

Die Begriffe Buff und Yellow in Bezug auf Border- Kanarien beziehen sich auf den Feder-Typ.

Die Befiederung wird grob in zwei Arten unterteilt, die als Buff (Schimmel) und Yellow (Intensiv) bekannt sind. Der Hauptunterschied zwischen den beiden Typen liegt in der Art und Weise, wie die Farbe getragen wird und in der Breite der Feder.

Buff Befiederung ist viel breiter als die Yellow Befiederung und daher viel weicher. Die Farbe erstreckt sich nicht bis zur äußeren Spitze der Feder und hinterlässt einen weißen Rand. Wenn die Federn übereinander den Vogel bedecken, entsteht aufgrund der begrenzten Farbmenge ein blasserer Vogel und eine weiße Mehligkeit. Buff Befiederung liegt nicht so flach auf dem Vogel auf, was oft zu einem sichtbar größeren Vogel führt als ein Yellow befiederter Vogel.

Die „Yellow“ Feder ist proportional länger als breit und die Farbe erstreckt sich bis zum äußeren Rand der Feder. Wenn diese Federn überlagert werden, scheint eine tiefe Farbe durch, ohne dass ein Hauch von Weiß oder Mehlig zu sehen ist. Dies führt zu einem intensiver gefärbten Vogel.

Buff (Schimmel) kann auch als „mehlig“, nicht-Intensive, „gefrostet“, oder weich- fedrig bezeichnet werden.

Yellow(Intensiv) kann als Intensiv, nicht gefrostet oder hart- fedrig bezeichnet werden.

Paarung von Vögeln für die Zucht

Bei der Paarung von Vögeln für die Zucht ist es normal, einen Buff mit einem Yellow zu verpaaren. Dies führt theoretisch zu einer gleichen Anzahl von Nachkommen jeder Feder- Art.

Es spielt keine Rolle, welcher der Partner der Yellow oder der Buff ist.

Clear Buff Henne Clear Yellow Henne



Was ist der Unterschied zwischen Linienzucht und Inzucht?

Zitat des englischen Landwirten Robert Bakewell aus dem 18. Jahrhundert:

„Bei der Linienzucht geht es darum, entfernt verwandte Tiere zu verpaaren, wobei es eine konventionelle Weisheit gibt, die besagt, dass Linienzucht das ist, was funktioniert, und Inzucht das, was nicht funktioniert.“

Linienzucht

Dies ist ein System zur Verpaarung von Vögeln, die von verwandten Blutlinien abstammen. Das heißt, Cousins und Cousinen, Neffe und Tante, Onkel und Nichte, Großvater und Enkelin, Enkel und Großmutterzusammenzubringen.

1. Verwenden Sie nur gesunde, kräftige Zuchtvögel.
2. Verwenden Sie niemals Vögel mit minderwertigen Eigenschaften, denn diese werden sich genauso schnell in der Linie ausbreiten, wie die guten Eigenschaften.

Inzucht

Dies ist eine konzentrierte Form der Linienzucht mit Vater X Tochter, gefolgt von weiteren Vater X Tochter (Enkelin) Vater X Tochter (Urenkelin)

1.	Generation	50%	Hahnengene
2.	Generation	75%	Hahnengene
3.	Generation	87%	Hahnengene
4.	Generation 93% Hahnengene		

Ich bin neu in der Vogelzucht. Haben Sie Tipps, wie ich meine Vögel für eine Ausstellung anmelden kann?

Für den Neueinsteiger kann es eine entmutigende Erfahrung sein, seine Vögel zum ersten Mal zu einer Ausstellung mitzunehmen und es werden unweigerlich Fehler auftreten. Es gibt jedoch einige einfache Schritte, die man unternehmen kann, um seine Chancen zu verbessern, damit man es für sich selbst (und den Ausstellungssekretär) richtig macht.

1. Wählen Sie Ihre Show

Im Laufe des Jahres wird auf der Convention Website eine Liste der Shows für die Border Convention Clubs nach Datum, Reihenfolge und mit den Namen der beurteilenden Juroren eingestellt. Bis Anfang September werden die Zeitpläne für die ersten Shows veröffentlicht.

2. Beantragen Sie einen Zeitplan

Beantragen Sie drei Wochen vor der Show beim Clubsekretär einen Zeitplan/ Einlieferungsbogen, vorzugsweise mit SAE (engl. für adressierten, frankierten Rückumschlag). Dies spart dem Showsekretär Zeit. Alternativ können Sie einen Zeitplan von der BC-Website herunterladen und selbst ausdrucken. Dabei nicht vergessen, das Anmeldeformular herunterzuladen.

3. Studieren Sie den Zeitplan

Wenn Sie den Zeitplan erhalten, sollten Sie sich als Erstes den Einsendeschluss ansehen, der normalerweise eine Woche bis zehn Tage vor der Show liegt und ihn in Ihrem Kalender oder in Ihrem Terminkalender markieren.

Nachmeldungen können abgelehnt werden!

Der Grund für einen vorzeitigen Anmeldeschluss kann sein, dass der Ausstellungssekretär den Katalog vor der Ausstellung tippen und drucken muss.

Zweitens: Überprüfen Sie die Klassen!

Auf den meisten Schauen ist die erste Hälfte der Klassennummern für die Champion-Aussteller bestimmt, die zweite Hälfte für die Anfänger.

Als Erstaussteller sind Sie ein Novice (Anfänger).

Das ist der Doncaster B.F.C.C. Spielplan

Sie werden feststellen, dass die meisten Farbklassen in 4 unterteilt sind.

Zwei für Hähne Yellow und Buff und zwei für Hennen Yellow und Buff.

(Siehe Frage oben für den Unterschied zwischen Gelb und Buff)!

4. Klassifizierung

Champion-Anfänger

1 Clear oder Ticked intensiver (Yellow) Hahn Flighted 42

2 Clear oder Ticked intensive (Yellow) Henne Flighted 43

3 Clear oder Ticked schimmel (Buff) Hahn Flighted 44

4 Clear oder Ticked schimmel (Buff) Henne Flighted 45

Flighted = Altvögel über 1 Jahr alt

Unflighted = Jungvögel unter 1 Jahr

Any Age = Erwachsener oder Jungvogel

Siehe die Show-Definitionsseite für die Farbe der Vögel!

5. Ausfüllen des Anmeldeformulars

Bevor Sie Ihr Anmeldeformular ausfüllen, lassen Sie Ihre Vögel in Ihre Ausstellungskäfige und bitten Sie einen erfahrenen Züchter, Ihre Entscheidungen zu überprüfen.

Es ist ein gutes Training für Ihre Vögel, sie einzupacken und sie zur Beurteilung mit zu ihm zu nehmen.

Sobald Sie Ihre Entscheidung getroffen haben, schreiben Sie Ihre anzumeldenden Vögel in numerischer Reihenfolge auf das Einlieferungsformular. Das macht das Leben für die Ausstellungssekretäre viel einfacher. Wenn Sie mehr als einen

Vogel in einer Klasse anmelden, tragen Sie jeden in eine separate Zeile auf dem Anmeldeformular ein.

Bewahren Sie eine Kopie Ihrer Formulare auf, bevor Sie sie abschicken!

Legen Sie eine SAE (adressierten, frankierten Rückumschlag) für die Rücksendung Ihrer Etiketten und einen Scheck für Ihre Eintrittsgebühr und Standgeld bei.

6. Empfang von Etiketten

Überprüfen Sie nach Erhalt Ihrer Käfigetiketten diese mit Ihrer aufbewahrten Kopie und benachrichtigen Sie das Ausstellungssekretariat sofort über alle Fehler, damit diese vor dem Ausstellungstag behoben werden können.

7. Vorbereitung Ihrer Schaukäfige

Die Käfigstangen sollten 16 mm Spiralstangen sein, 16 Spiralen auf den Zoll. Die Spiralen, sollten bei beiden Stangen entweder im, oder gegen den Uhrzeigersinn laufen.

Befestigen Sie die Stangen im Schaukäfig sieben Drähte weg von der Tür und sechs freie Drähte zwischen den Sitzstangen.

Als Bodenbelag verwenden Sie Haferstreu.

Körnerfutter einfach oder gemischt (Futter wie in den Käfigen zu Hause).

Die Käfigetiketten müssen am Ausstellungskäfig befestigt werden, wobei sich die Mitte des Etiketts unter der Sitzstange befindet, die der Futterrinne am nächsten liegt.

Stellen Sie sicher, dass Ihre Käfige sauber und in makellosem Zustand sind. Verschmutzte oder beschädigte Käfige könnten nicht beurteilt werden. Dies liegt im Ermessen der Richter oder des Schaufleiters.

Denken Sie daran, dass der Schaukäfig dazu da ist, Ihren Vogel von seiner besten Seite zu zeigen!

8. Die Vögel einsetzen

Wenn Sie früh am Morgen zur Schau aufbrechen, setzen Sie Ihre Vögel am Vorabend in die Käfige und über Nacht in die Transportboxen, um eine Hektik in letzter Minute und mögliche Fehler am Vogel zu vermeiden.

9. Auf dem Weg zur Show

Planen Sie Ihre Reise im Voraus und versuchen Sie, spätestens eine Stunde vor Einlieferungsschluss zur Schau zu kommen.

Erstellen Sie eine Checkliste mit Dingen, die Sie möglicherweise benötigen, z.B:

- Käfignummern
- Telefonnummer des Schauleiters (Sekretärs).
- Adresse und Postleitzahl der Ausstellungshalle
- Handy, um den Schauleiter anzurufen, wenn Sie Probleme haben
- Einlieferungsformular/ Zeitplan

10. Abschließend

Genießen Sie Ihren Tag!

Wenn Sie sich bei irgendetwas nicht sicher sind, fragen Sie! Vogelhalter mögen mürrisch aussehen, aber sie lieben es, über ihre Vögel zu sprechen. 😊



Fife, Border & Gloster

Gebe ab September aus meinen seit 40 Jahren geführten Linien Zuchtpaare und Ausstellungstiere ab.

Qualität und Schauerfolge siehe Schauen AZ- BFCD- Antwerpen- und Haaksbergen

Karl Ritzmann
Fuchsweg 19
71126 Gäufelden - Nebringen

Telefon 07032- 5782
E-Mail Buk.Ritzmann@t-online.de


Fife Fancy Uwe Lischke-Neuser



Ringstraße 3
57334 Bad Laasphe
Tel. 02752 - 5270
eMail: uwelischke@freenet.de


2x Weltmeister mit Fife
Matosinhos/Portugal 2019

Spezial Border- und Fifezucht Christian Uckelmann




Waterfor 8 a
48249 Dülmen

Preisrichter FPMCE



Tel. 02594-8933202 - **eMail:** christian.uckelmann@gmx.de

30 Jahre Fife-Zucht



Hans-Jürgen Kraus
Jaupenhof 27
36326 Ruhlkirchen
Tel. 06631-71431
Handy 0170-4101147

eMail: h.-j.kraus@freenet.de

2x Weltmeister 2019 in Matosinhos/Portugal
1x Weltmeister und 1x Vizeweltmeister 2018 in Zwolle
1x Weltmeister 2017 in Cesena
3 x Weltmeister 2015 in Matosinhos/Portugal
2 x Weltmeister 2014 in Rosmalen
Weltmeister 2013 in Bari
3 x Weltmeister in Hasselt 2012 in den Klassen Melanin,
Lipochrom und Gescheckt
Weltmeister 2008 + 2010
7 x Vizeweltmeister
2 x DKB-Champion 2006 + 2008
6 x Rassesieger Stamm im DKB
Rassesieger Fife Gelb Intensiv 2010
Bester Fife BFCD-Schau 2005 + 2008 + 2010
Bester Fife BFCD Lipocrom 2009
Bester Fife BFCD Weißgrundig 2010
Bester Fife Championat Schortens 2005
30 x Deutscher Meister



Norbert Bächler
 Alter Postweg 145
 48599 Gronau
 Tel.: 02562-20125
 Mobil: 0172-2094361

ERFOLGE



Schau Dompfaff Köln
 Best Fife 2014, 2016, 2017, 2019



BFGD Clubschau
 Best Fife 2012, 2014, 2015, 2016, 2018, 2019



Dansk Border & Fife Club
 Best Fife 2011, 2012, 2013, 2014, 2019



East of England show
 Best Fife 2017



Twentse Postuurshow
 Best Fife 2017

Panel Judge
Panel Judge

British Border Convention
Fife Fancy Federation

Mitgliederliste des B.F.C.D Stand September 2024

Nachname, Vorname	Strasse, PLZ, ORT, Telefon
Kolter, Ellen	Grometstraße 18, 51427, Bergisch Gladbach, 02204-66836
Bohner, Walter	Kleine Aue 5, 57334, Bad Laasphe, 02752-2118
Hof, Arno	Friedhofstraße 2, 65599, Dornburg, 06436-1701
Bächler, Norbert	Alter Postweg 145, 48599, Gronau, 02562-20125
Häckel, Willi	von Büren Straße 22a, 59387, Davensberg, 02593-1611
Kraus, Hans-Jürgen	Jaupenhof 27, 36326, Ruhlkirchen, 06631-71431
Seibert, Thomas	Helgolandring 125, 64839, Münster, 06071-34216
Seibert, Petra	Helgolandring 125, 64839, Münster, 06071-34216
Koster, Gerd	Karolingerstraße 13, 46446, Emmerich am Rhein, 02822-53278
Pukat, Sven	Puschmannstraße 8, 9394, Hohndorf, 037298-33444
Pollmann, Gabi	Frankenstr. 107, 46446, Emmerich am Rhein, 02822-537305
Boox, Matthias	Gerhart-Hauptmann-Str. 36, 41747, Viersen, 02162-14125
Boox, Matthias jun.	Sittarder Straße 208, 41748, Viersen, 02162-356198
Born, Alexander	Hinterfang 31, 57334, Bad Laasphe, 0152-02196093
Hobbiebrunken, Hartmut	Fritz-Büsing Straße 45, 26655, Westerstede, 04488-2505
Laatsch, Angelika	Breslauer Straße 14, 51709, Marienheide, 02264-2017118
Stelljes, Hermann	Beckstraße 7a, 27711, Osterholz-Scharmbeck, 04791-57264
Nießen, Petra	Wiesbadenerstraße 4, 40225, Düsseldorf, 0211-318343
Schreiner, Wolfgang	Kolpingstraße 6, 53844, Troisdorf, 02241-41693
Klok, Helmut	Danzigerstraße 13, 49824, Emlichheim, 05943-98036
Beutner, Jörg	Sebastianusstraße 4, 41569, Rommerskirchen, 02183-81698
Diekmann, Norbert	Gerhart-Hauptmann-Str. 25, 59379, Selm, 02592-21411
Bleicher, Johann	Heitzenhofenerstraße 18, 93195, Wolfsegg, 09409-771
Schwanner, Günther	Blumenstraße 4a, 84094, Elsendorf, 08753-398
Cosmeci, Otto	Virchowstraße 2, 41539, Dormagen, 02133-2441432
Kugler, Carsten	Hindenburgstraße 27, 72250, Freudenstadt, 07441-892752
Uckelmann, Christian	Waterfor 8a, 48249, Dülmen, 02594-8933202
Brandhorst, Peter	Starenweg 8, 27389, Fintel, 04265-8525
Witte, Heinz	An den Quellen 69, 48607, Ochtrup, 02553-5656
Dolinar, Udo	Beim Mersch 7, 48599, Gronau, 02565-4257
Michel, Yves	Alte Landstraße 68, 69469, Weinheim, 06201-63154
Popmann, Fedor	Finkenweg 23, 48565, Steinfurt, 02552-7640
Lehmkuhl, Jörg	Wentruper Weg 14, 48268, Greven, 0175-5612446
Telaar, Bernhard	Seekenstegge 23, 46342, Velen-Ramsdorf, 02863-6246
Borgonjen, Martijn	Max Euwe Straat 5, 6833 LG, Arnheim, 0171-6261211
Tönjes, Frank	Gut Brockwinkel 4, 21391, Reppenstedt, 04131-31321
Siebert, Klaus	Küferstraße 1b, 47877, Willich,
Menken, Helmut	Rosenstraße 67, 48527, Nordhorn, 05921-16284
Heuflich, Detlef	Zum Rehstand 11, 49811, Lingen, 0591-9771071
Schwarberg, Jan	Ertmanstraße 23, 49082, Osnabrück, 05401-99339
Bischoff, Uwe	Urnenweg 39a, 26160, Bad Zwischenahn, 04403-59198
Quant, Helmut	Pastor-Clinge-Str. 30, 26802, Moormerland, 04954-2491
Jathe, Reinhard	Diesterwegstraße 36, 25421, Pinneberg, 04101 66172
Timm, Christoph	Up de Höh 9, 22952, Lütjensee, 04154 -791929
Bitsch, Peter	Feldstraße 5, 64646, Heppenheim, 06252 -71706

Best, Ulrich	Im Birkenacker 20, 51061, Köln, 0221-608216
Nieland, Rainer	Hans-Chr.-Andersen Str. 1, 56567, Neuwied, 02631-404445
Browarczyk, Bodo	Margaretenstraße 8, 45701, Herten, 02366-52111
Reeg, Friedel	Lindenstraße 40, 64747, Breuberg, 0170-3016567
Steffin, Holger	Rosenstraße 24, 25365, Sparrieshoop, 04121-4631524
Ratmeyer, Frank	Dammweg 48, 28844, Weyhe, 04203-5888
Poppe, Werner	Am Sachsenbrunnen 6, 21717, Fredenbeck, 04149-9327760
Weckauf, Otto	Andersenstraße 6, 69469, Weinheim, 06201-41851
Weckauf, Sandra	Andersenstraße 6, 69469, Weinheim, 0162-1714596
van Olst, Jan Berend	Ministerlaan 84, 8014 WC, Zwolle, 0031 384655192
Lischke-Neuser, Uwe	Ringstraße 3, 57334, Bad Laasphe, 02752-5270
Gronbach, Kevin	Im Schönblick 21, 74564, Crailsheim, 07951-4723206
Hafgenscheit, Gregor	Niederrott 21, 48356, Nordwalde, 02573-9793969
Ritzmann, Karl	Fuchsweg 19, 71126, Gäufelden - Nebringen, 07032-5782
Kresse, Rainer	Grille 74, 32423, Minden, 0571-37136
Kresse, Daniel	Grille 74, 32423, Minden, 0571-37136
Kremser, Wolfgang	Beekenkamp 32, 48329, Havixbeck, 02507-7580
Sell, Harald	Hofstraße 16, 24229, Dänischenhagen, 04349-8877
Rathje, Hartwig	Bardowicker Weg 4g, 21365, Adendorf, 04131-605820
Langen, Oliver	Gereonstraße 119b, 52391, Vettweiß, 02424-201212
Gößler, Otto	Wildbergerstraße 35, 72218, Wildberg, 07054-1676
Andersen, Lars	Dunbirkevej 6, 5250, Odense SV Dänemark, 4520864500
Heinzmann, Julius	Stümpelstal 8, 35041, Marburg-Michelbach, 06420-93345
Schubert, Ernst	Sandweg 10, 25436, Uetersen, 04122-7645
Rübertus, Andreas	Drosselweg 14, 49757, Werlte, 05951-4496591
Wolters, Tobias	Oldendorfer Straße 50, 26835, Schwerinsdorf, 04956-1488
Höra, Frank	Falkenweg 8, 99734, Nordhausen, 03631-473 5599
Schneider, Thomas	Moorburger Ring 5c, 21147, Hamburg, 040-801309
Vergien, Swen	Marinebahn 3, 27478, Cuxhaven, 04723-506500
Schwarz, Aron	Hubertusweg 2, 41466, Neuss, 0179-205 205 9
Daume, Carsten	Zum Hessenholz 3, 37115, Duderstadt, 0160-4433341
Daume, Felix	Zum Hessenholz 3, 37115, Duderstadt, 0160-4433341
Daume, Mia	Zum Hessenholz 3, 37115, Duderstadt, 0160-4433341
Ehrich, Mirco	Großer Kirchweg 13, 27369, Wurster, 04742-253906
Lippl, Siegfried	Zellertalstraße 1, 94256, Drachselsried, 09945-2378
Reinartz, Stefan	Von Mirbach Straße 15, 52511, Geilenkirchen, 0177-5992737
Zaadelaar, Alfred	Peterstraße 17, 47574, Goch, 0177-7104837
Heckner, Peter	Stahlstr. 6, 71131, Jettingen, 07452-873179
Busse, Werner	Heidestraße 74, 32289, Rodinghausen, 05226-5516
Lingk, Otbert	Schleusenstraße 69, 23560, Lübeck, 0152-02042899
Schildmüller, Klaus-Dieter	Bakeweg 25, 28197, Bremen, 0421-543756

Nationale und Internationale Border und Fife Ausstellungen 2024

Datum	Ort	Club	Info
21.09.24	Selle Communale Rue de L' Seignemet, 5120 Spy	BPC Namur	Rudy Sauvenier 0032496368210
28.09.24	OC De Schouw Statiestraat 113-115 8810 Lichtervelde	BPC West-Vlaanderen	Christelle Vandendriessche 0032497371676
05.10.24	Zaal De Reep Felicien Cauwelstraat 11 9500 Geraardsbergen	BPC Brabant	Olivier Ruyschaert 0032477340470
12.10.24	Henriette Brenu Rue Gilles Magnee 4430 Ans	BPC Liege	Roger Smitz 003243715213
19.10.24	P.C.C, Millen Tikkelsteeg 7, 3770 Millen	BPC Limburg	Hugo Musiek 0032496835946
26.10.24	Evenementenhal De populier-Zandhoven Osseweg	BPC Antwerpen	Dirk Pelgrims 0032478287293
27.10.24	Erich-Kästner Schule Hebbelstr. 1, 41515 Grevenbroich	Dompfaff Köln e.V.	Erich Schmidt 0177 3335429
02.11.24 03.11.24	Briefftauben Reisevereinigung Max-Näder-Straße 7, 37115 Duderstadt	B.F.C.D,	www.bfcd.info
09.11.24	Henriette Brenu+Rue Gillies Maggne 4430 Ans	BPC Liege	Serge Callebaut 0032478786284
16.11.24 17.11.24	Hall du CEVA Zoning de Primeveres 7801 Ath	BPC Hainaut	Didier Duvivier 0032477987081
07.12.24	Expo – Schiervelde Diksmuidesteenweeg 400 8800 Roselare	BPC West Vlaanderen	Decneudt Marion 00324745444
14.12.24	Cercle le Foyer St Remy Rue hanoteau 23 6060 Gilly (Charleroi)	BPC Namur	Rudy Sauvenier 0032496368210

Alle Angaben sind ohne Gewähr, bitte vor einer evtl. Anreise prüfen. Es wird noch weitere Schau geben. Bitte Verfolgt das in den sozialen Netzwerken etc.

Schaurichtlinien

Border & Fife Club Deutschland

Stand 27.06.2022

1. Ausstellen kann jedes Mitglied des Border & Fife Club Deutschland
2. Ausgestellt werden nur Selbstzuchtvögel, die einen geschlossenen anerkannten Ring tragen.
3. Schaukäfige: alle zugelassenen Schaukäfige für Border und Fife.
4. Die Bewertung der Vögel erfolgt nach dem Platzierungssystem vom 1. bis zum 7. Platz.
5. Bei der Einlieferung kontrolliert ein Team, ob die Vögel auch in den richtigen Schauklassen sind. Nach einvernehmlicher Sichtprüfung von der Schaulleitung (Kommission) erfolgen gegebenenfalls erforderliche Korrekturen (hierbei können natürlich nur Korrekturen erfolgen, die sich auf die Farbe beziehen).
6. In jeder Schauklasse wird ein Klassensieg vergeben.

Angebot aus unserem Fan-Shop



Dieses gestickte Emblem können Club-Mitglieder beim Kassierer Alexander Born für 10 Euro erworben werden!

Emblem wurde von Matthias Boox zur Verfügung gestellt!

Folgende Sieger werden neben den Schauklassensiegern aus diesen ermittelt:

(Ein Vogel kann auch mehrere Titel erringen)

Border	Fife
<i>Bester der Schau</i>	<i>Bester der Schau</i>
<i>Zweitbester der Schau</i>	<i>Zweitbester der Schau</i>
<i>Drittbester der Schau</i>	<i>Drittbester der Schau</i>
<i>Viertbester der Schau</i>	<i>Viertbester der Schau</i>
<i>Fünftbester der Schau</i>	<i>Fünftbester der Schau</i>
<i>Sechsbester der Schau</i>	<i>Sechsbester der Schau</i>
<i>Siebtbester der Schau</i>	<i>Siebtbester der Schau</i>

Specials	Specials
<i>Bestes Gegengeschlecht</i>	<i>Bestes Gegengeschlecht</i>
Bester Aufgehellter (Best Clear or Ticked)	Bester Aufgehellter (Best Clear or Ticked)
	Best Gescheckter mit bis zu 10% dunkler Scheckung Best lightly Variegated Schkl.5-8
Bester Gescheckter gelb-schwarz gescheckt (Best Variegated) Schkl. 105-108	Bester Gescheckter gelb-schwarz gescheckt (Best Variegated) Schkl. 9-12
Bester Gescheckter schwarz-gelb gescheckt (Best heavily Variegated) SK 109-112	Bester Gescheckter schwarz-gelb gescheckt (Best heavily Variegated) SK 13-16
Bester Braun (einschl. gescheckt) (Best Cinnamon)	Bester Braun (einschl. gescheckt) (Best Cinnamon)
Bester Melanin schwarz-gelb (Best Self or Foul)	Bester Melanin schwarz-gelb (Best Self or Foul)
Bester Weißgrundiger (Best White) (alle weißgrundigen)	Bester Weißgrundiger (Best White) (alle weißgrundigen)



Eifutter, Vitamine und Hygiene
für Meisterzüchter

Das Beste
für Ihre Vögel:
Eifutter von
Quiko®



Auch auf quiko.de



- Anwendungsinfos
- Züchtertippis
- Katalog anfordern

